

VERSO SLIM AL MURO

COD. JSM022361301CW

MEDIDAS:
73.6 x 39 x 82.6 cm

Diseño de tendencia europea te permitirá contribuir con un importante ahorro de agua en el hogar.



COLORES

Blanco

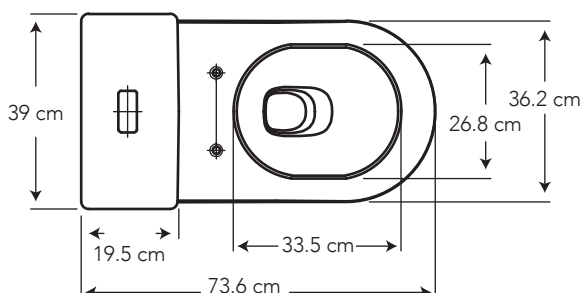
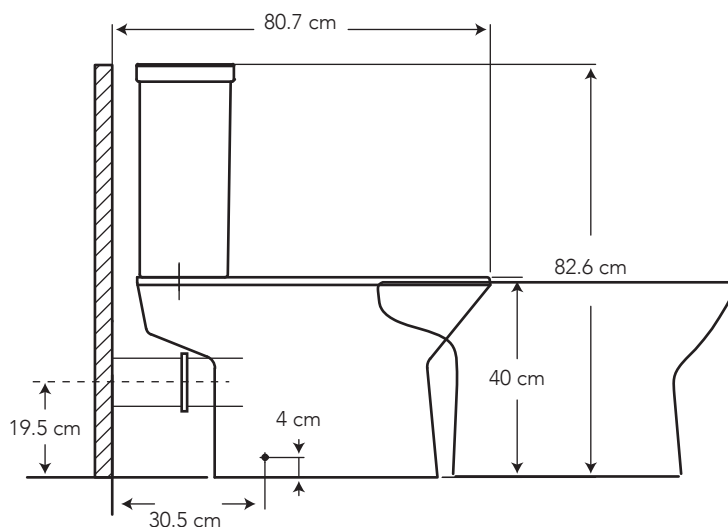
130

CARACTERÍSTICAS

- Material: Cerámica sanitaria
- Tipo: Inodoro alargado de dos piezas
- Incluye: Asiento slow down
- Consumo de Agua:
Sistema de doble descarga, consume 4,8 litros para sólidos y 3,5 litros para líquidos
- Presión de agua recomendada:
20 psi (140 kPa) a 80 psi (550 kPa)
- Trampa: Cubierta y sifón esmaltado
- Descarga: a la pared











CUMPLE CON NORMA

- Cumple con norma NTE INEN 3082
- Cumple con la norma ASME A112.19.2-2013 / CSA B45.1-13 / ANSI A117.1





ESPECIFICACIONES

	• Consumo de agua:	3.5 y 4.8 litros
	• Peso del inodoro:	25 kg
	• Peso del tanque con tapa:	15.1 kg
	• Espesor mínimo de cerámica:	0.6 cm
	• Tolerancia dimensional:	± 3% > 20 cm ± 5% < 20 cm
	• Nivel mínimo agua en el tanque:	20 cm
	• Instalación:	a la pared
	• Altura sello:	5.5 cm
	• Diámetro-Trampa:	5.1 cm
	• Superficie de agua:	12.5 cm x 10 cm

BENEFICIOS

- Brillo inalterable y duración de por vida con alta estética y asepsia.
- Tecnología Eco Dual Flush que ahorra más del 50% de agua frente a los sanitarios tradicionales, contribuyendo al cuidado del medio ambiente.
- Estilo con tendencia Europea de vanguardia, para aquellos que buscan en el sanitario, un objeto decorativo, fácil de limpiar.
- Mayor eficiencia y menor probabilidad de fugas por contar con válvula de descarga tipo torre.
- Producto que otorga puntos para construcciones que certifican LEED
- Asiento slim y moderno, de caída lenta para evitar golpes, y fácilmente desmontable que ayuda a la limpieza total
- Contamos con stock completo de repuestos.

CUIDADOS Y LIMPIEZA

- Se recomienda el uso de agua y jabón suave para el mantenimiento regular del producto. Evitar elementos abrasivos, ácidos o disolventes.
- Puede encontrar consejos y tips en Baño OK, mantenimiento fácil para tu equipo de baño.

GARANTÍA

BRIGGS garantiza que sus productos están libres de defectos de fabricación, a partir de la fecha de compra del producto, conforme a los períodos adjuntos:

- Cerámica Sanitaria: De por vida en funcionamiento y acabado de la cerámica sanitaria.
- Repuestos de cerámica sanitaria: componentes de cerámica sanitaria que conforman un inodoro o un lavamanos, adquiridos por partes, tienen garantía de por vida.
- Herraje y Asiento plástico: Dos (2) años.

¿QUÉ INCLUYE?



ASIENTO VERSO SLIM
COD. SP0022361301BO



HERRAJE VERSO ADVANCE
COD. SP0038930001BO



VERSO ADVANCE RECTANGULAR BOTÓN
COD. SP0038920001BO



SET DE ANCLAJE
VERSO EBOLI MALLORCA
COD. SC0029920001BO



MANGUITO DE CONEXIÓN A LA PARED
COD. SC0024610001BO