

## TAZA SULTÁN HET

**CODIGOS:**  
con carrier

JS0M77801301CB

sin carrier

JS0077801301CB

**MEDIDAS:**

64.1 x 38.9 x 38.4 cm

Taza diseñada para descargar con fluxómetro o con válvulas, de entrada superior (no incluido).



### COLORES

Blanco

130

### CARACTERÍSTICAS

**Material:** Cerámica sanitaria

**Tipo:** Taza institucional

**Anillo:** Alargado, 5 cm más largo que los redondos

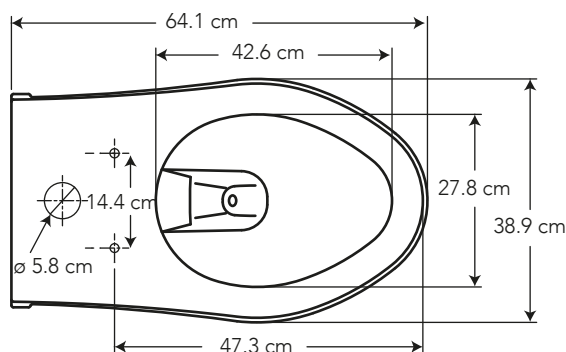
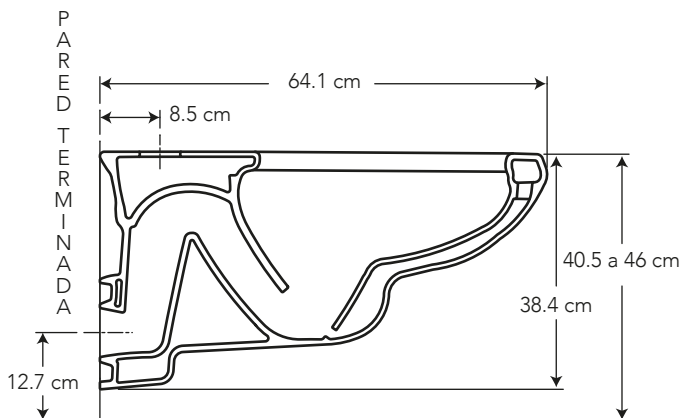
**Consumo de Agua:**  
4.8 litros por descarga, también funciona con fluxómetros de 6 litros por descarga

**Presión de agua recomendada:**  
35 psi (241 kPa) a 80 psi (550 kPa)









**Instalación:** colgada a la pared

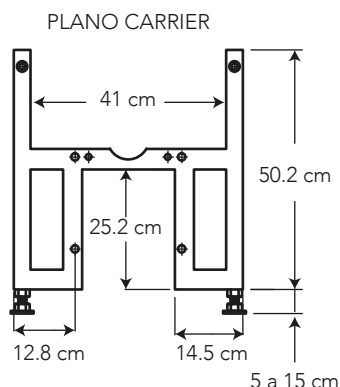
### CUMPLE CON NORMA

- Cumple con norma NTE INEN 3082
- Cumple con la norma ASME A112.19.2-2018 / CSA B45.1-18



## ESPECIFICACIONES

-  • Consumo de agua: 4.8 litros
-  • Peso del inodoro: 21.4 kg
-  • Espesor mínimo de cerámica: 0.6 cm
-  • Tolerancia dimensional:  $\pm 3\% < 20 \text{ cm}$   
 $\pm 0.6 \text{ cm} > 20 \text{ cm}$
-  • Instalación: a la pared
-  • Altura sello: 5.8 cm
-  • Diámetro-Trampa: 5.1 cm
-  • Superficie de agua: 26 cm x 19 cm



## BENEFICIOS

- Brillo inalterable y duración de por vida con alta estética y asepsia.
- Ideal para lugares de alto tráfico: aeropuertos, restaurantes, centros comerciales, ciertas áreas de hospitales.
- Taza colgada al muro con sifón oculto de entrada superior. Asepsia al 100% pues es mucho más fácil la limpieza de los pisos.
- Incluye Carrier para sujeción, que soporta hasta 500 libras de peso. Alto desempeño en los espacios institucionales y versatilidad para utilizarlo como una taza de uso tradicional y para personas con discapacidad o edad dorada.
- El diseño hidráulico incluye un jet interno. Al instalar más de 3 inodoros juntos se recomienda tubería de anillo cerrado, pues esto permite realizar descargas continuas y simultáneas.
- Tecnología HET: Preparada para utilizar 4,8 litros por descarga tanto con fluxómetros como con válvulas. Ahorro del 60% de agua frente a los sanitarios tradicionales, contribuyendo al cuidado del medio ambiente.
- Requiere tubería de 4" para la descarga de inodoro
- Contamos con stock completo de repuestos.

## CUIDADOS Y LIMPIEZA

- Se recomienda el uso de agua y jabón suave para el mantenimiento regular del producto. Evitar elementos abrasivos, ácidos o disolventes.
- Puede encontrar consejos y tips en Baño OK, mantenimiento fácil para tu equipo de baño.

## GARANTÍA

BRIGGS garantiza que sus productos están libres de defectos de fabricación, a partir de la fecha de compra del producto, conforme a los períodos adjuntos:

- Cerámica Sanitaria: De por vida en funcionamiento y acabado de la cerámica sanitaria.
- Repuestos de cerámica sanitaria: componentes de cerámica sanitaria que conforman un inodoro o un lavamanos, adquiridos por partes, tienen garantía de por vida.
- Asiento plástico: Dos (2) años.

### ¿QUÉ INCLUYE?



ASIENTO ORQUÍDEA  
COD. SPCT95191301BO



CARRIER SULTAN  
COD. SP0029180001BO



SPUD DE 1 1/2" PARA TAZA  
COD. SC0051100001BO



GASKET  
COD. SP0051470001BO



TAPAS DE ANCLAJE  
COD. SP005111\_\_1BO